

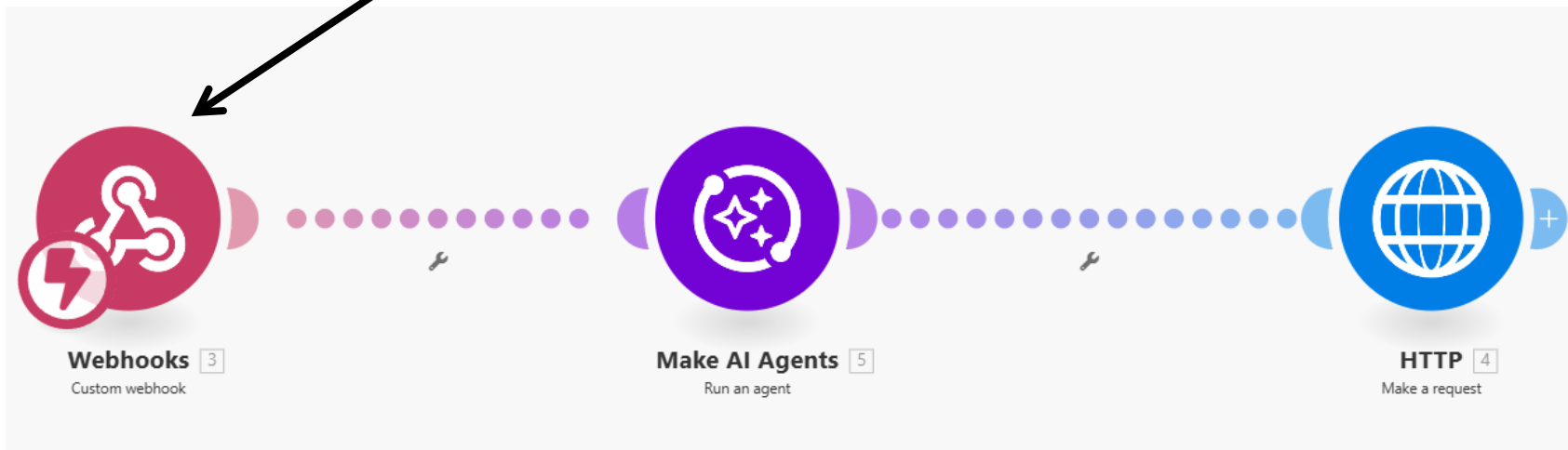
# Creare webhook mail2wa

Creare un account Mail2Wa: [www.mail2wa.it](http://www.mail2wa.it)

Attivare la versione pro per 7 giorni

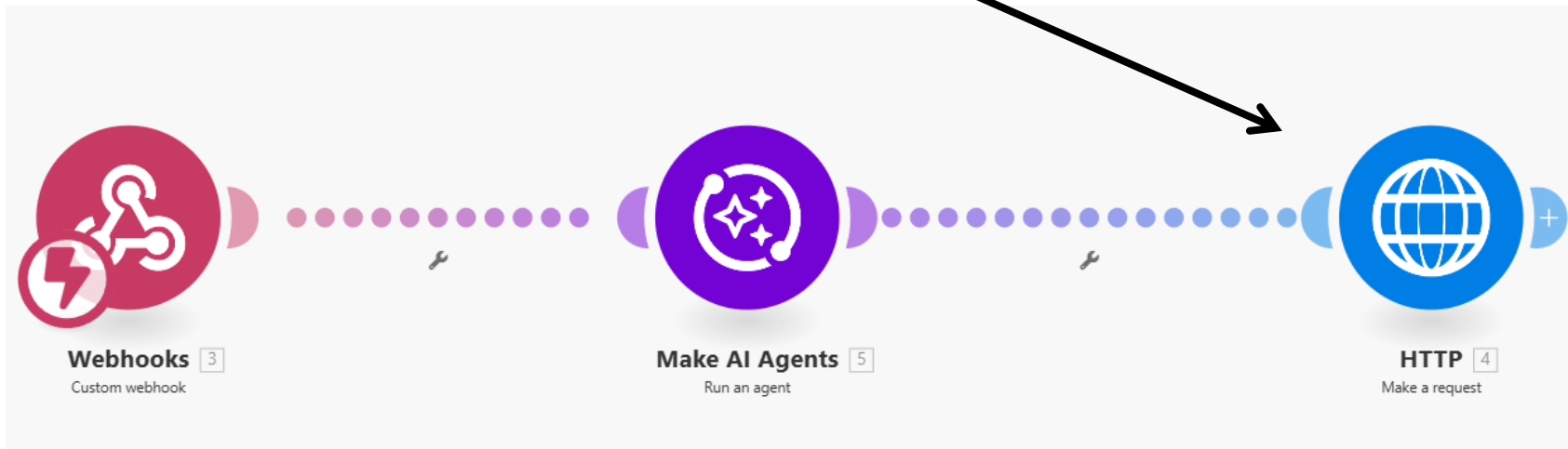
Creare webhook

In funzionalità Avanzate > Webhook > Indicare il link fornito da MAKE nella creazione dell'agente



# Generare risposta per WhatsApp

Nell'area riservata Mail2Wa > funzionalità avanzate  
*[https://api.Mail2Wa.it/?action=send&apiKey=\[APIKEY\]](https://api.Mail2Wa.it/?action=send&apiKey=[APIKEY])*  
e indicarlo nel modulo HTTP



# Generare risposta per WhatsApp

Nell'area riservata Mail2Wa > funzionalità avanzate  
*https://api.Mail2Wa.it/?action=send&apiKey=[APIKEY]*  
e indicarlo nel modulo HTTP

The image shows a workflow builder interface with three steps: Webhooks (Custom webhook), Make AI Agents (Run an agent), and HTTP (Make a request). An arrow points from the text box to the HTTP step. Another arrow points from the HTTP step to a configuration panel. A third arrow points from the configuration panel to a dropdown menu for content type.

**HTTP Configuration Panel:**

- Evaluate all states as errors (except for 2xx and 3xx)  
 Yes  No
- URL \*  
https://api.mail2wa.it/?action=send&apiKey=08119xxxxxx
- Method \*  
POST
- Headers  
Item 1:
  - Name \*  
Content-Type
  - Value  
application/json
- Query String

**Content Type Selection:**

- Body type  
Raw
- Content type  
JSON (application/json)

# Configurazione MAKE agent ai

Sei un assistente che mi aiuta nei compiti di ogni giorno.  
il mio fuso orario è GMT+2

Puoi:

- Cercare gli eventi nel calendario
- Creare un evento
- Eliminare un evento

La mia giornata lavorativa è dal lunedì al venerdì dalle 9:30 alle 13:30 e dalle 15:30 alle:18:30, il mese di agosto e i giorni festivi dell'anno siamo chiusi.

Hai a disposizione uno strumento per ogni azione.  
Ad ogni richiesta esegui sempre una verifica del calendario.

## System prompt

Your agent's core purpose and behavior, including any guidelines or constraints that it should always follow.

Sei un assistente che mi aiuta nei compiti di ogni giorno.  
il mio fuso orario è GMT+2

Puoi:

- Cercare gli eventi nel calendario
- Creare un evento
- Eliminare un evento

La mia giornata lavorativa è dal lunedì al venerdì dalle 9:30 alle 13:30 e dalle 15:30 alle:18:30, il mese di agosto e i giorni festivi dell'anno siamo chiusi.

Hai a disposizione uno strumento per ogni azione

Example: You are a customer service agent whose primary goal is to help customers with their inquiries and resolve issues quickly. Always respond with a friendly and empathetic tone....

## Context

+ Add

Background information, data, or additional context for your agent to reference.

## System tools

+ Add

These are scenarios your agent can always access to make decisions and complete tasks.



Gcal per assistente AI Active

[View Scenario](#)



Gcal per assistente AI (del event) Active

[View Scenario](#)



Gcal per assistente AI (add event) Active

[View Scenario](#)

# Scenari per agente MAKE

## Sytem Tools per Agente MAKE

		<b>Gcal per assistente AI</b> ⚙️ 95 ⚡ 51.6 KB 👤 marcello cama 📅 23 apr 2025
		<b>Gcal per assistente AI (add event)</b> ⚙️ 15 ⚡ 7.0 KB 👤 marcello cama 📅 24 apr 2025
		<b>Gcal per assistente AI (delete event)</b> ⚙️ 0 ⚡ 0 👤 marcello cama 📅 24 apr 2025
		<b>Gcal per assistente AI (del event)</b> ⚙️ 103 ⚡ 97.3 KB 👤 marcello cama 📅 24 apr 2025

# Scenari per agente MAKE



Gcal per assistente AI

⚙️ 95 ⏴ 51.6 KB 👤 marcello cama 📅 23 apr 2025



**Google Calendar** 1  
Search Events



**Array aggregator** 5



**Scenarios** 4  
Return output

# Scenari per agente MAKE



Gcal per assistente AI (add event)

⚙️ 15 ⏴ 7.0 KB 👤 marcello cama 📅 24 apr 2025

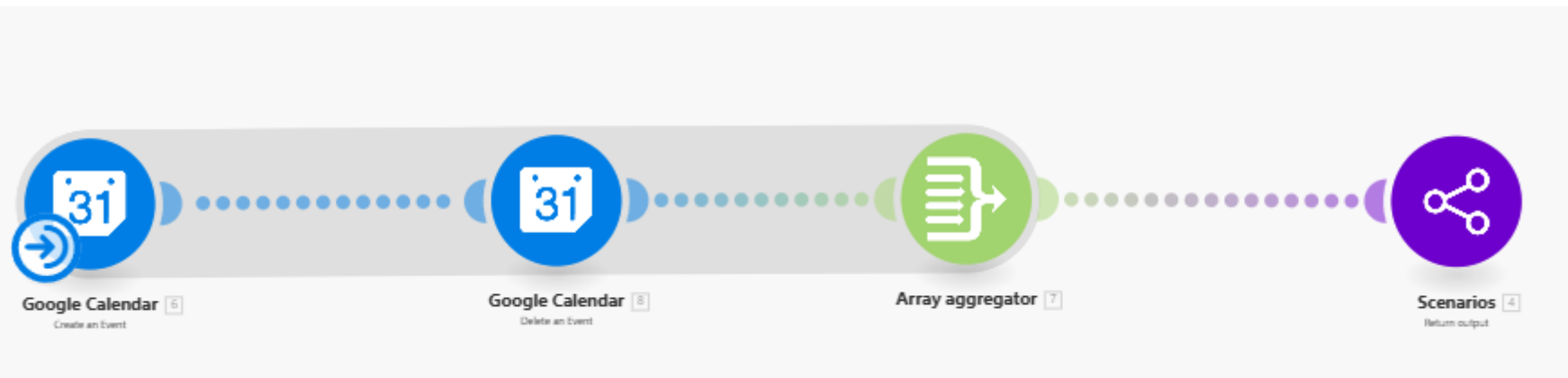


# Scenari per agente MAKE




Gcal per assistente AI (delete event)

⚙️ 0 📄 0 👤 marcello cama 📅 24 apr 2025



# Scenari per agente MAKE



Gcal per assistente AI (del event)

🔧 103 ⚙️ 97.3 KB 👤 marcello cama 📅 24 apr 2025

